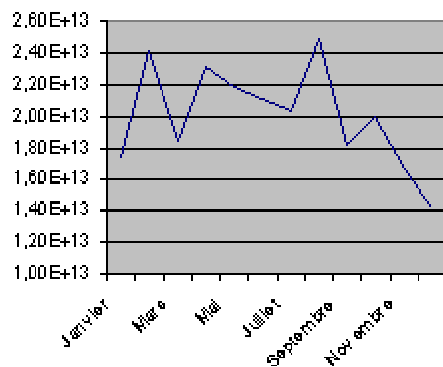


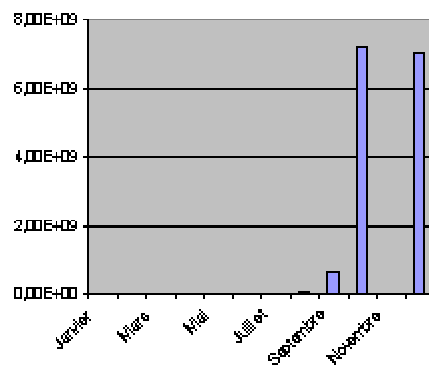
2000 - BILAN DES REJETS ATMOSPHERIQUES (Bq)

2000	Tritium		Gaz rares		Halogènes et aérosols		Aérosols alpha	
	<i>rejeté</i>	<i>cumul</i>	<i>rejeté</i>	<i>cumul</i>	<i>rejeté</i>	<i>cumul</i>	<i>rejeté</i>	<i>cumul</i>
Janvier	1,74E+13	1,74E+13	0,00E+00	0,00E+00	0,00E+00	0,00E+00	0,00E+00	0,00E+00
Février	2,41E+13	4,15E+13	0,00E+00	0,00E+00	0,00E+00	0,00E+00	0,00E+00	0,00E+00
Mars	1,85E+13	6,00E+13	0,00E+00	0,00E+00	0,00E+00	0,00E+00	0,00E+00	0,00E+00
Avril	2,31E+13	8,31E+13	0,00E+00	0,00E+00	3,98E+02	3,98E+02	0,00E+00	0,00E+00
Mai	2,19E+13	1,05E+14	0,00E+00	0,00E+00	0,00E+00	3,98E+02	0,00E+00	0,00E+00
Juin	2,11E+13	1,26E+14	0,00E+00	0,00E+00	0,00E+00	3,98E+02	0,00E+00	0,00E+00
Juillet	2,03E+13	1,46E+14	0,00E+00	0,00E+00	1,94E+02	5,92E+02	0,00E+00	0,00E+00
Aout	2,49E+13	1,72E+14	4,02E+07	4,02E+07	0,00E+00	5,92E+02	0,00E+00	0,00E+00
Septembre	1,82E+13	1,91E+14	6,14E+08	6,54E+08	2,68E+03	3,27E+03	0,00E+00	0,00E+00
Octobre	1,99E+13	2,11E+14	7,17E+09	7,82E+09	1,92E+05	1,95E+05	0,00E+00	0,00E+00
Novembre	1,67E+13	2,27E+14	0,00E+00	7,82E+09	6,19E+04	2,57E+05	0,00E+00	0,00E+00
Décembre	1,41E+13	2,41E+14	7,02E+09	1,48E+10	1,10E+05	3,67E+05	8,83E+02	8,83E+02
Total	2,40E+14		1,48E+10		3,67E+05		8,83E+02	
Moyenne	2,00E+13		1,24E+09		3,06E+04		7,36E+01	
Minimum	1,41E+13		0,00E+00		0,00E+00		0,00E+00	
Maximum	2,49E+13		7,17E+09		1,92E+05		8,83E+02	
Ecart type	3,21E+12		2,74E+09		6,15E+04		2,55E+02	

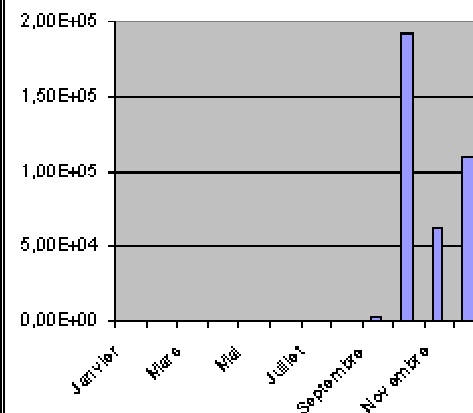
Rejets de tritium atmosphérique en 2000



Rejets de gaz rares en 2000



Rejets d'halogènes et d'aérosols en 2000



Rejets des aérosols alpha en 2000

