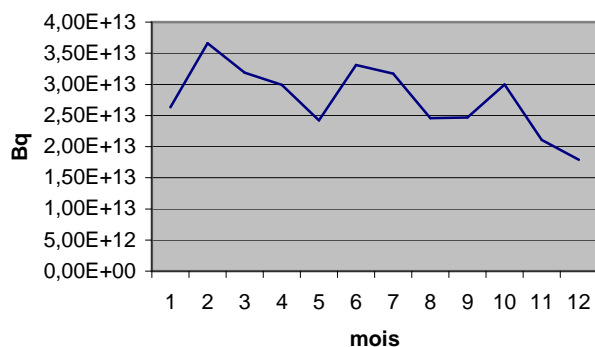


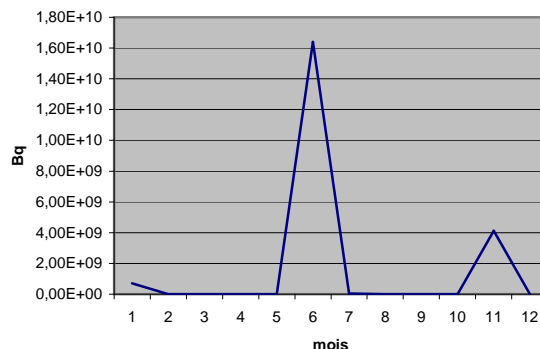
2005 - BILAN DES REJETS ATMOSPHERIQUES (B)

2005	Tritium		Gaz rares		Halogènes et aérosols	
	rejeté	cumul	rejeté	cumul	rejeté	cumul
Janvier	2,63E+13	2,63E+13	7,04E+08	7,04E+08	1,01E+04	1,01E+04
Février	3,66E+13	6,29E+13	0,00E+00	7,04E+08	5,32E+03	1,54E+04
Mars	3,19E+13	9,48E+13	0,00E+00	7,04E+08	2,39E+04	3,93E+04
Avril	2,99E+13	1,25E+14	0,00E+00	7,04E+08	2,82E+02	3,96E+04
Mai	2,42E+13	1,49E+14	0,00E+00	7,04E+08	0,00E+00	3,96E+04
Juin	3,31E+13	1,82E+14	1,64E+10	1,71E+10	1,19E+03	4,08E+04
Juillet	3,17E+13	2,14E+14	4,38E+07	1,71E+10	1,65E+03	4,24E+04
Aout	2,46E+13	2,38E+14	0,00E+00	1,71E+10	3,03E+03	4,55E+04
Septembre	2,47E+13	2,63E+14	0,00E+00	1,71E+10	2,73E+03	4,82E+04
Octobre	3,00E+13	2,93E+14	0,00E+00	1,71E+10	2,91E+03	5,11E+04
Novembre	2,11E+13	3,14E+14	4,12E+09	2,13E+10	1,64E+03	5,28E+04
Décembre	1,79E+13	3,32E+14	0,00E+00	2,13E+10	8,98E+04	1,43E+05
Total	3,32E+14		2,13E+10		1,43E+05	
Moyenne	2,77E+13		1,77E+09		11879,3333	
Minimum	1,79E+13		0,00E+00		0,00E+00	
Maximum	3,66E+13		1,64E+10		8,98E+04	
Ecart type	5,4318E+12		4755271315		25413,2201	
Variance	2,9504E+25		2,2613E+19		645831754	

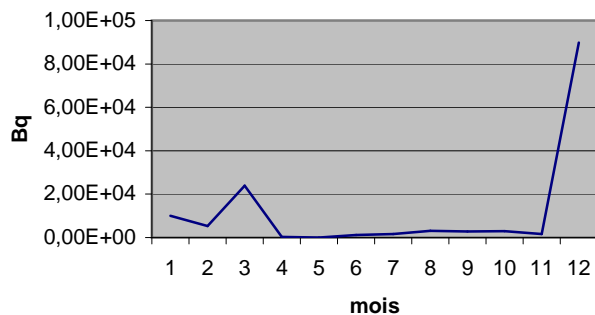
Rejets tritium 2005



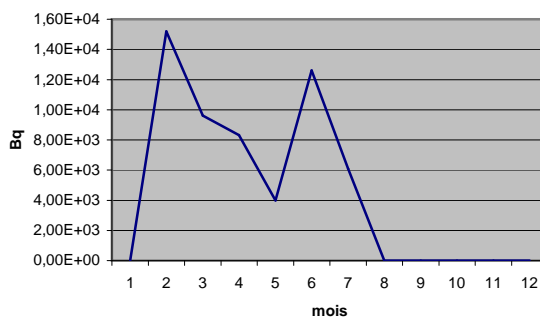
Rejets gaz rares 2005



Rejets halogènes aérosols 2005



Rejets aérosols alpha



bq)

Aérosols alpha	
<i>rejeté</i>	<i>cumul</i>
0,00E+00	0,00E+00
1,52E+04	1,52E+04
9,62E+03	2,48E+04
8,31E+03	3,31E+04
3,98E+03	3,71E+04
1,26E+04	4,97E+04
6,10E+03	5,58E+04
0,00E+00	5,58E+04
0,00E+00	5,58E+04
0,00E+00	5,58E+04
0,00E+00	5,58E+04
0,00E+00	5,58E+04
0,00E+00	5,58E+04
5,58E+04	
4,65E+03	
0,00E+00	
1,52E+04	
5599,41467	
31353444,7	

