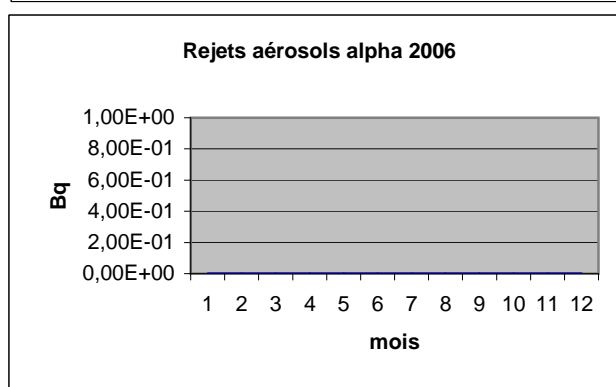
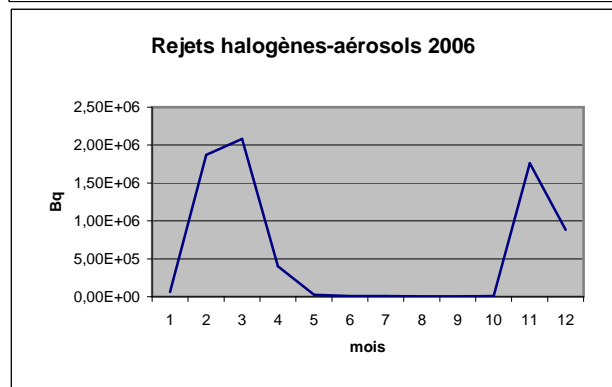
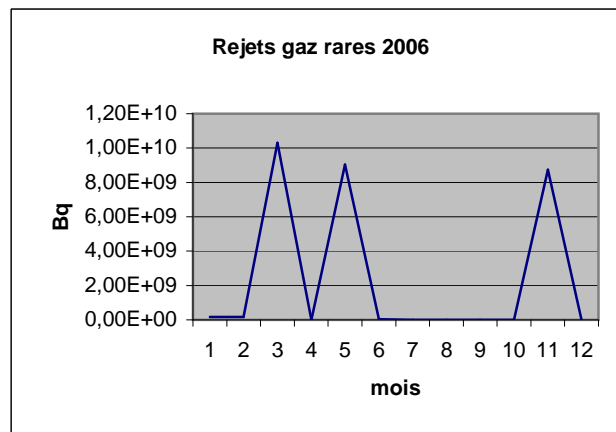
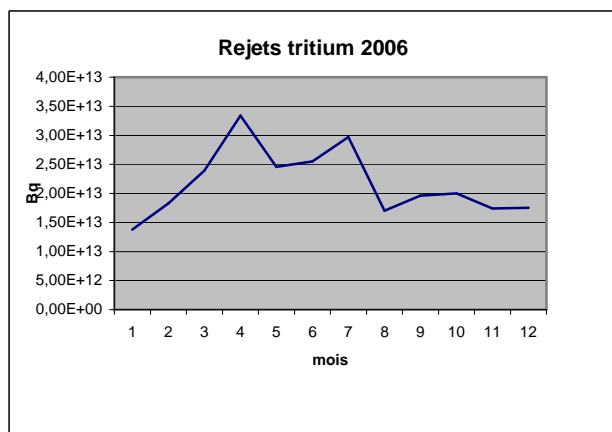


2006 - BILAN DES REJETS ATMOSPHERIQUES (B)

2006	Tritium		Gaz rares		Halogènes et aérosols	
	rejeté	cumul	rejeté	cumul	rejeté	cumul
Janvier	1,38E+13	1,38E+13	1,76E+08	1,76E+08	6,51E+04	6,51E+04
Février	1,83E+13	3,21E+13	1,60E+08	3,36E+08	1,87E+06	1,94E+06
Mars	2,39E+13	5,60E+13	1,03E+10	1,06E+10	2,08E+06	4,02E+06
Avril	3,34E+13	8,94E+13	0,00E+00	1,06E+10	4,01E+05	4,42E+06
Mai	2,46E+13	1,14E+14	9,03E+09	1,97E+10	2,63E+04	4,44E+06
Juin	2,55E+13	1,40E+14	2,87E+07	1,97E+10	7,61E+03	4,45E+06
Juillet	2,97E+13	1,69E+14	0,00E+00	1,97E+10	8,21E+03	4,46E+06
Aout	1,70E+13	1,86E+14	0,00E+00	1,97E+10	6,05E+03	4,46E+06
Septembre	1,96E+13	2,06E+14	0,00E+00	1,97E+10	3,01E+03	4,47E+06
Octobre	2,00E+13	2,26E+14	0,00E+00	1,97E+10	6,92E+03	4,47E+06
Novembre	1,74E+13	2,43E+14	8,74E+09	2,84E+10	1,76E+06	6,23E+06
Décembre	1,75E+13	2,61E+14	0,00E+00	2,84E+10	8,81E+05	7,12E+06
Total	2,61E+14		2,84E+10		7,12E+06	
Moyenne	2,17E+13		2,37E+09		592933,333	
Minimum	1,38E+13		0,00E+00		3,01E+03	
Maximum	3,34E+13		1,03E+10		2,08E+06	
Ecart type	5,7845E+12		4228670749		833621,416	
Variance	3,346E+25		1,7882E+19		6,9492E+11	



iq)

Aérosols alpha	
<i>rejeté</i>	<i>cumul</i>
0,00E+00	0,00E+00
0,00E+00	0,00E+00
0,00E+00	0,00E+00
0,00E+00	0,00E+00
0,00E+00	0,00E+00
0,00E+00	0,00E+00
0,00E+00	0,00E+00
0,00E+00	0,00E+00
0,00E+00	0,00E+00
0,00E+00	0,00E+00
0,00E+00	0,00E+00
0,00E+00	0,00E+00
0,00E+00	0,00E+00
0,00E+00	0,00E+00
0,00E+00	
0,00E+00	
0,00E+00	
0,00E+00	
0	
0	

