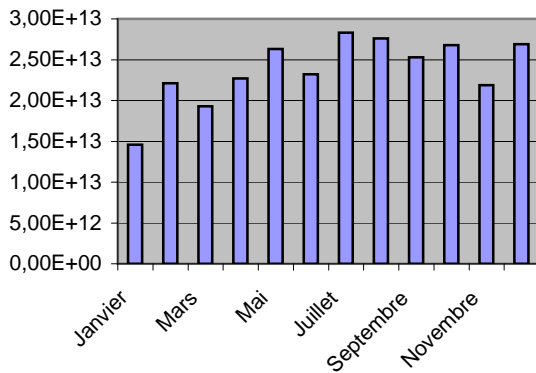


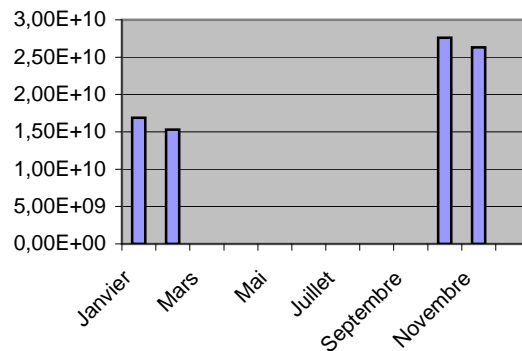
BILAN DES REJETS ATMOSPHERIQUES (Bq)

2009	Tritium		Gaz rares		Halogènes et aérosols		Aérosols alpha	
	rejeté	cumul	rejeté	cumul	rejeté	cumul	rejeté	cumul
Janvier	1,46E+13	1,46E+13	1,69E+10	1,69E+10	4,14E+05	4,14E+05	3,26E+04	3,26E+04
Février	2,21E+13	3,67E+13	1,53E+10	3,22E+10	4,26E+05	8,40E+05	3,24E+04	6,50E+04
Mars	1,93E+13	5,60E+13	0,00E+00	3,22E+10	6,69E+04	9,07E+05	3,24E+04	9,74E+04
Avril	2,27E+13	7,87E+13	0,00E+00	3,22E+10	1,90E+05	1,10E+06	3,25E+04	1,30E+05
Mai	2,63E+13	1,05E+14	0,00E+00	3,22E+10	6,39E+04	1,16E+06	3,26E+04	1,63E+05
Juin	2,32E+13	1,28E+14	0,00E+00	3,22E+10	6,22E+04	1,22E+06	3,24E+04	1,95E+05
Juillet	2,83E+13	1,57E+14	0,00E+00	3,22E+10	6,41E+04	1,29E+06	3,25E+04	2,27E+05
Aout	2,76E+13	1,84E+14	0,00E+00	3,22E+10	6,29E+04	1,35E+06	3,25E+04	2,60E+05
Septembre	2,53E+13	2,09E+14	0,00E+00	3,22E+10	1,19E+05	1,47E+06	3,22E+04	2,92E+05
Octobre	2,68E+13	2,36E+14	2,76E+10	5,98E+10	4,05E+05	1,87E+06	3,27E+04	3,25E+05
Novembre	2,19E+13	2,58E+14	2,63E+10	8,61E+10	2,98E+05	2,17E+06	3,25E+04	3,57E+05
Décembre	2,69E+13	2,85E+14	0,00E+00	8,61E+10	2,56E+05	2,43E+06	3,16E+04	3,89E+05
Total	2,85E+14		8,61E+10		2,43E+06		3,89E+05	
Moyenne	2,38E+13		7,18E+09		2,02E+05		3,24E+04	
Minimum	1,46E+13		0,00E+00		6,22E+04		3,16E+04	
Maximum	2,83E+13		2,76E+10		4,26E+05		3,27E+04	
Ecart type	3,99E+12		1,11E+10		150974,27		284,31204	
Variance	1,59E+25		1,232E+20		2,279E+10		80833,333	

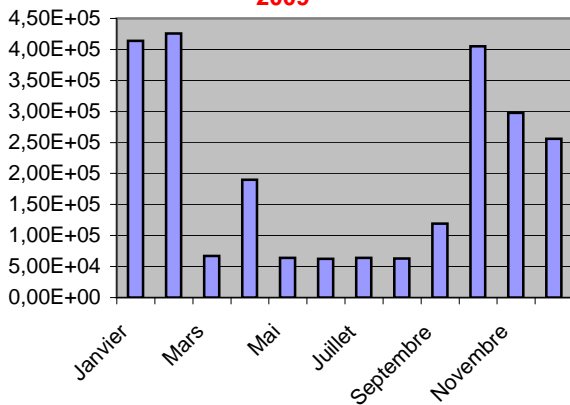
Rejets de tritium atmosphérique en 2009



Rejets de gaz rares en 2009



Rejets d'halogènes et d'aérosols en 2009



Rejets des aérosols alpha en 2009

