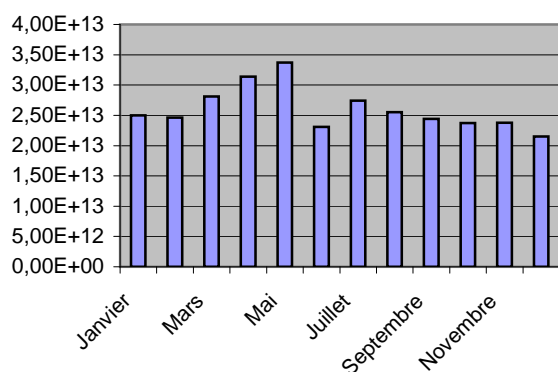


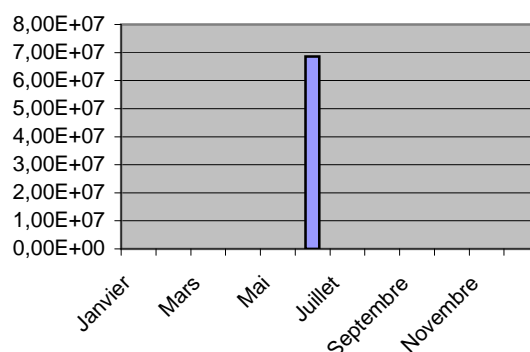
BILAN DES REJETS ATMOSPHERIQUES (Bq)

2011	Tritium		Gaz rares		Halogènes et aérosols		Aérosols alpha	
	rejeté	cumul	rejeté	cumul	rejeté	cumul	rejeté	cumul
Janvier	2,50E+13	2,50E+13	0,00E+00	0,00E+00	5,74E+04	5,74E+04	3,04E+04	3,04E+04
Février	2,46E+13	4,96E+13	0,00E+00	0,00E+00	5,78E+04	1,15E+05	3,06E+04	6,10E+04
Mars	2,81E+13	7,77E+13	0,00E+00	0,00E+00	5,64E+04	1,72E+05	3,00E+04	9,10E+04
Avril	3,14E+13	1,09E+14	0,00E+00	0,00E+00	5,66E+04	2,28E+05	3,00E+04	1,21E+05
Mai	3,37E+13	1,43E+14	0,00E+00	0,00E+00	5,67E+04	2,85E+05	3,00E+04	1,51E+05
Juin	2,31E+13	1,66E+14	6,86E+07	6,86E+07	5,72E+04	3,42E+05	3,00E+04	1,81E+05
Juillet	2,74E+13	1,93E+14	0,00E+00	6,86E+07	5,73E+04	3,99E+05	3,02E+04	2,11E+05
Aout	2,55E+13	2,19E+14	0,00E+00	6,86E+07	5,78E+04	4,57E+05	3,05E+04	2,42E+05
Septembre	2,44E+13	2,43E+14	0,00E+00	6,86E+07	5,94E+04	5,17E+05	3,10E+04	2,73E+05
Octobre	2,37E+13	2,67E+14	0,00E+00	6,86E+07	6,16E+04	5,78E+05	3,20E+04	3,05E+05
Novembre	2,38E+13	2,91E+14	0,00E+00	6,86E+07	6,07E+04	6,39E+05	3,12E+04	3,36E+05
Décembre	2,15E+13	3,12E+14	0,00E+00	6,86E+07	5,90E+04	6,98E+05	3,07E+04	3,67E+05
Total	3,12E+14		6,86E+07		6,98E+05		3,67E+05	
Moyenne	2,60E+13		5,72E+06		5,82E+04		3,06E+04	
Minimum	2,15E+13		0,00E+00		5,64E+04		3,00E+04	
Maximum	3,37E+13		6,86E+07		6,16E+04		3,20E+04	
Ecart type	3,56E+12		19803114		1670,3066		611,25802	
Variance	1,267E+25		3,922E+14		2789924,2		373636,36	

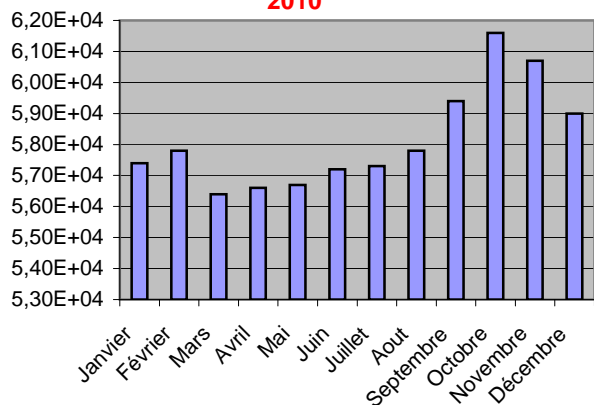
Rejets de tritium atmosphérique en 2010



Rejets de gaz rares en 2010



Rejets d'halogènes et d'aérosols en 2010



Rejets des aérosols alpha en 2010

