


# Commission d'information du 29 juin 2015



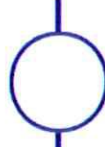
# Etude sur les habitudes d'information de la population concernée par le site du CEA Valduc



## Etude sur les habitudes d'information de la population concernée par le site du CEA Valduc


Une démarche résultant du retour d'expérience  
de l'exercice du 13 février 2014 sollicitée :

- par l'échelon local
- par l'échelon national




## Etude sur les habitudes d'information de la population concernée par le site du CEA VALDUC

Communes	Poiseul la G.	Salives	Le Meix	Moloy	Frenois	Echalot	Lery	Lamargelle	Total
Nombre d'habitants	65	266	47	217	94	110	223	154	1176
Nombre de ménages	29	111	19	91	34	49	97	70	500
Nbre de réponses aux questionnaires	25	12	12	35	23	0	65	12	184
Pourcentage réponses/ménages	86,20%	10,8 %	63,2 %	38,5 %	67,65 %	0	67 %	17,1 %	36,8 %



## Etude sur les habitudes d'information de la population concernée par le site du CEA Valduc

Moyen d'information souhaité en cas d'alerte




## Etude sur les habitudes d'information de la population concernée par le site du CEA Valduc

Savez-vous quoi faire en cas d'alerte ? (%)




## Etude sur les habitudes d'information de la population concernée par le site du CEA VALDUC

Vous estimez-vous suffisamment informé ? (%)



## Etude sur les habitudes d'information de la population concernée par le site du CEA Valduc

Connaissez-vous le numéro vert à  
composer en cas d'alerte ? (%)






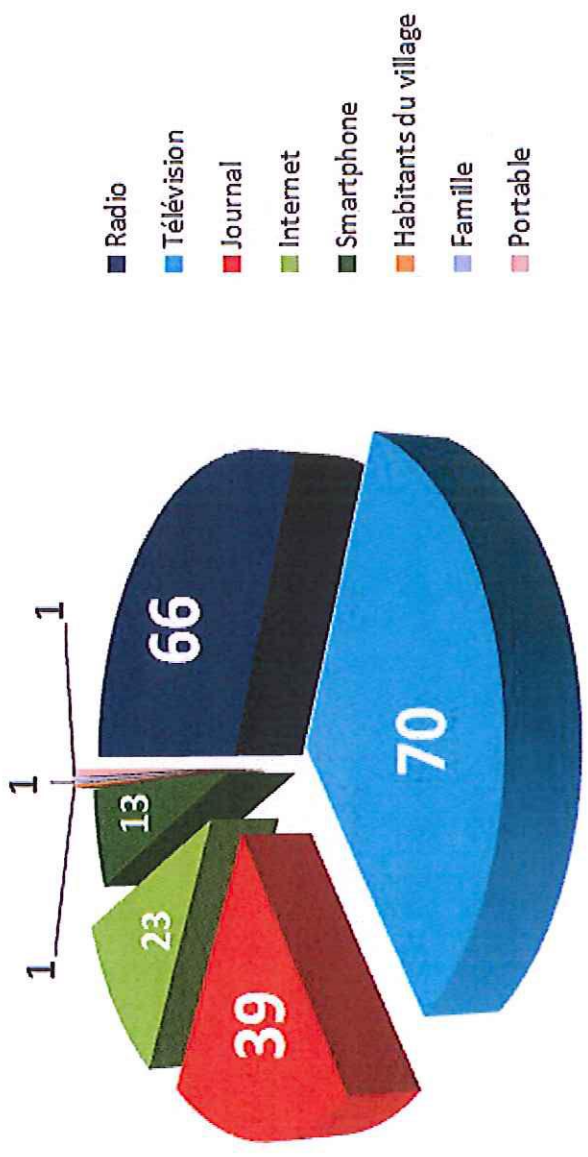
## Etude sur les habitudes d'information de la population concernée par le site du CEA Valduc

Avez-vous la plaquette PPI ? (%)



## Etude sur les habitudes d'information de la population concernée par le site du CEA Valduc

Moyens d'information au quotidien



Etude sur les habitudes d'information de la population concernée  
par le site du CEA Valduc

AXES D'AMÉLIORATION PROPOSÉS :

- par le CEA Valduc

- par la préfecture

